


PLAKAT A4



Format netto

Wymiar gotowego produktu **210 x 297 mm**

Format brutto

Wymiar produktu powiększony o spady, które zostaną odcięte **214 x 301 mm**

Format bezpieczny

Wymiar oddalony od linii cięcia o 2 mm, zamieszczanie istotnych informacji **206 x 293 mm**

Linia zielona —————

wyznacza format gotowego produktu


Linia czerwona
.....

wyznacza format powiększony o spad, czyli 2 mm z każdej strony, który zostanie odcięty po wydruku

Linia niebieska - - - - -

wyznacza format bezpieczny po odcięciu spadu, ważne informacje nie powinny przekraczać tej linii

PLAKAT A3



Format netto

Wymiar gotowego produktu **297 x 420 mm**

Format brutto

Wymiar produktu powiększony o spady,
które zostaną odcięte **301 x 424 mm**

Format bezpieczny

Wymiar oddalony od linii cięcia o 2 mm,
zamieszczanie istotnych informacji **293 x 416 mm**

Linia zielona —————

wyznacza format gotowego produktu


Linia czerwona
.....

wyznacza format powiększony o spady, czyli 2 mm
z każdej strony, który zostanie odcięty po wydruku

Linia niebieska - - - - -


wyznacza format bezpieczny po odcięciu spady,
ważne informacje nie powinny przekraczać tej linii

PLAKAT A2




Format netto Wymiar gotowego produktu 420 x 594 mm	Linia zielona ——— wyznacza format gotowego produktu
Format brutto Wymiar produktu powiększony o spady, które zostaną odcięte 424 x 598 mm	Linia czerwona ——— wyznacza format powiększony o spad, czyli 2 mm z każdej strony, który zostanie odcięty po wydruku
Format bezpieczny Wymiar oddalony od linii cięcia o 2 mm, zamieszczanie istotnych informacji 416 x 590 mm	Linia niebieska - - - - - wyznacza format bezpieczny po odcięciu spadu, ważne informacje nie powinny przekraczać tej linii

PLAKAT A1



Format netto Wymiar gotowego produktu 594 x 840 mm	Linia zielona ——— wyznacza format gotowego produktu
Format brutto Wymiar produktu powiększony o spady, które zostaną odcięte 598 x 844 mm	Linia czerwona ——— wyznacza format powiększony o spady, czyli 2 mm z każdej strony, który zostanie odcięty po wydruku
Format bezpieczny Wymiar oddalony od linii cięcia o 2 mm, zamieszczanie istotnych informacji 590 x 836 mm	Linia niebieska - - - - - wyznacza format bezpieczny po odcięciu spadu, ważne informacje nie powinny przekraczać tej linii

PLAKAT B3

**Format netto**


Wymiar gotowego produktu 340 x 480 mm

Format bruttoWymiar produktu powiększony o spady,
które zostaną odcięte 344 x 484 mm**Format bezpieczny**Wymiar oddalony od linii cięcia o 2 mm,
zamieszczanie istotnych informacji 336 x 476 mm**Linia zielona** —————

wyznacza format gotowego produktu

Linia czerwona - - - - -wyznacza format powiększony o spady, czyli 2 mm
z każdej strony, który zostanie odcięty po wydruku**Linia niebieska** - - - - -wyznacza format bezpieczny po odcięciu spady,
ważne informacje nie powinny przekraczać tej linii

PLAKAT B2



Format netto
Wymiar gotowego produktu 480 x 680 mm

Format brutto
Wymiar produktu powiększony o spady,
które zostaną odcięte 484 x 684 mm


Format bezpieczny
Wymiar oddalony od linii cięcia o 2 mm,
zamieszczanie istotnych informacji 476 x 676 mm

Linia zielona ———
wyznacza format gotowego produktu

Linia czerwona ———
wyznacza format powiększony o spad, czyli 2 mm
z każdej strony, który zostanie odcięty po wydruku

Linia niebieska - - - - -
wyznacza format bezpieczny po odcięciu spadu,
ważne informacje nie powinny przekraczać tej linii

PLAKAT B1



Format netto Wymiar gotowego produktu 680 x 980 mm	Linia zielona ——— wyznacza format gotowego produktu
Format brutto Wymiar produktu powiększony o spady, które zostaną odcięte 684 x 984 mm	Linia czerwona ——— wyznacza format powiększony o spady, czyli 2 mm z każdej strony, który zostanie odcięty po wydruku
Format bezpieczny Wymiar oddalony od linii cięcia o 2 mm, zamieszczanie istotnych informacji 676 x 976 mm	Linia niebieska - - - - - wyznacza format bezpieczny po odcięciu spadu, ważne informacje nie powinny przekraczać tej linii